

# Eternit

## Eternit S.A.

CNPJ nº 61.092.037/0001-81



www.eternit.com.br

### RELATÓRIO DA ADMINISTRAÇÃO - 2005

Senhores Acionistas;

Submetemos à apreciação de V.Sas. as demonstrações financeiras referentes ao exercício findo em 31 de dezembro de 2005.

#### I - DESEMPENHO OPERACIONAL

##### I.1 - Produtos Acabados

O mercado brasileiro de fibrocimento, de acordo com estimativas da Companhia, cresceu 8% em 2005, em comparação aos 1,3% de crescimento do PIB da Indústria da Construção Civil (fonte - IBGE). Nesse ano, a Eternit registrou aumento significativo de vendas de produtos acabados, sendo fornecido ao mercado 522,5 mil toneladas, o que representa um aumento de 21% em relação ao ano anterior. Essa performance resultou em ganhos de mercado ao longo de 2005 devido a uma política comercial agressiva, desenvolvida por suas nove filiais em conjunto com oito mil revendedores no País, refletindo a força da marca Eternit, sinônimo de qualidade.

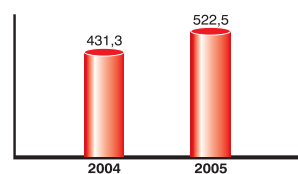
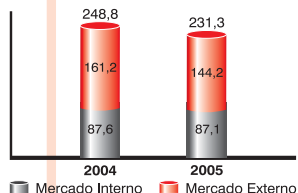
O "market share" de produtos acabados passou de 25% para 28%, um ganho que se tornou possível graças à adoção de uma gestão direcionada ao aumento de eficiência operacional e redução dos custos de produção, com reflexos na diminuição dos preços de venda. Cerca de 60% das vendas da Eternit provêm do segmento de população de baixa renda, que é mais sensível a preço.

Decisões estratégicas como a ampliação do número de fornecedores de matérias primas e melhorias no fluxo produtivo permitiram reduzir em aproximadamente 10% nossos custos. Com isso, foi possível diminuir o preço de venda e fazer frente à concorrência. A ocupação média da capacidade instalada foi de 80% em 2005.

##### I.2 - Amianto Crisotila

As vendas de fibras de amianto crisotila de nossa controlada SAMA atingiram 231,3 mil toneladas, uma quantidade 7% inferior à de 2004. Desse total, 144,2 mil toneladas (62%) foram destinadas às exportações e 87,1 mil toneladas comercializadas no mercado interno.

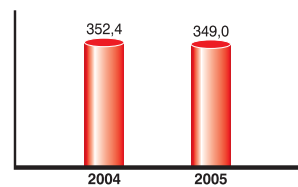
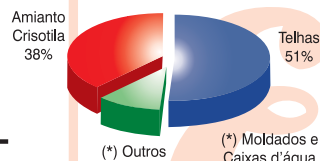
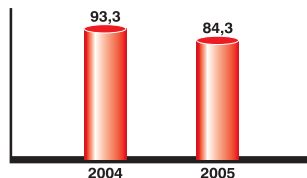
As operações com mercados mais rentáveis, oferecendo fibras com maior valor agregado, permitiram aumento do preço médio em dólar de 22%, atenuando assim os efeitos da redução na taxa de câmbio e no volume de vendas. A SAMA consolidou sua posição de terceira maior mineradora mundial de amianto crisotila e de importante fornecedora para o mercado interno, graças à alta produtividade de sua mina e à política de qualidade no atendimento ao cliente.

**Vendas de Produtos Acabados**  
(mil t)**Vendas de Amianto Crisotila**  
(mil t)

#### II - DESEMPENHO ECONÔMICO-FINANCEIRO

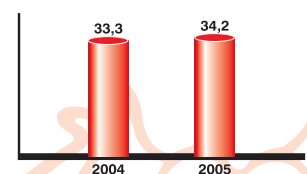
##### II.1 - Receita Líquida

A receita líquida consolidada de 2005, no total de R\$ 349,0 milhões, permaneceu praticamente no mesmo nível de 2004, apesar das condições de mercado adversas durante todo o exercício. Observou-se uma modificação na composição da receita líquida com aumento da participação do segmento de telhas, passando de 46% em 2004 para 51% em 2005, em razão da queda de 11% no volume de amianto crisotila comercializado no mercado externo.

**Receita Líquida Consolidada**  
(R\$ milhões)**Composição da Rec. Líquida**  
2005**EBITDA Consolidado**  
(R\$ milhões)

##### II.4 - Lucro Líquido e Destinação do Resultado

O lucro líquido do exercício totalizou R\$ 34,2 milhões, 3% superior ao de 2004. Desse lucro, R\$ 3,4 milhões foram destinados a Reservas Legal e Estatutária, R\$ 29,5 milhões foram destinados ao pagamento de dividendos e juros sobre capital próprio e R\$ 1,3 milhões estão à disposição da Assembleia Geral Ordinária. Além disso, foram pagos dividendos adicionais de R\$ 17,4 milhões, com base no resultado da alienação de parte das cotas da EterBras. O quadro a seguir demonstra os proventos pagos e os "dividend yields" nos últimos dois anos.

**Lucro Líquido**  
(R\$ milhões)

##### ETERNIT - Proventos Distribuídos em Dinheiro e "Dividend Yield" (2004-2005)

Data da Aprovação	Tipo de Aprovação	Data de Início do Pagamento	Valor Total R\$ mil	Valor por Ação (R\$)
<b>2004</b>				
16/01/04 (**)	RCA	30/01/04	6.705	0,192 (*)
15/04/04	RCA	28/05/04	6.272	0,180 (*)
07/07/04	RCA	28/07/04	6.951	0,200 (*)
26/10/04	RCA	10/11/04	10.425	0,300 (*)
<b>Total Distribuído (a)</b>			<b>30.353</b>	<b>0,872 (*)</b>
Cotação Final em 30/12/2003 (b)				
<b>"Dividend Yield" (a/b)</b>				<b>16,2%</b>
<b>2005</b>				
26/01/05 (***)	AGE	10/02/05	17.375	0,500 (*)
23/02/05 (**)	RCA	10/03/05	6.255	0,180 (*)
28/04/05	RCA	13/05/05	8.340	0,240 (*)
11/07/05	RCA	25/07/05	7.298	0,210
26/10/05	RCA	09/11/05	5.213	0,150
<b>Total Distribuído (a)</b>			<b>44.481</b>	<b>1,280 (*)</b>
Cotação Final em 30/12/2004 (b)				
<b>"Dividend Yield" (a/b)</b>				<b>17,1%</b>
<b>2006</b>				
26/12/05	RCA	01/03/06	8.638	0,250

(\*) Ajustado ao desdobramento de 1:5 ocorrido em 31/05/05.

(\*\*) Registrado contabilmente em dezembro do exercício social anterior.

(\*\*\*) Alienação parcial de participação societária da joint venture EterBras.

##### III - INVESTIMENTOS

Em 2005, os investimentos consolidados totalizaram R\$ 16,6 milhões, sendo R\$ 7,6 milhões nas fábricas Eternit e Precon Goiás e R\$ 9,0 milhões na controlada SAMA, concentrados em melhorias nas áreas de saúde e gestão ambiental, manutenção e ganhos de produtividade. Os investimentos mais significativos ocorreram na modernização do parque industrial e no aperfeiçoamento de processos.

##### IV - VALOR ADICIONADO

	2004	2005	2004	2005
<b>Distribuição do Valor Adicionado</b>	<b>182.179</b>	<b>100,00%</b>	<b>173.832</b>	<b>100,00%</b>
- Recursos humanos	56.738	31,14%	51.261	29,49%

capitais brasileiro.

O resultado da atuação dos "formadores de mercado" já pode ser percebido pelo significativo aumento na liquidez das ações.

#### VI - GOVERNANÇA CORPORATIVA

O ano de 2005 consolidou a postura da Eternit de aproximação com o Mercado de Capitais e de aperfeiçoamento das práticas de transparência e governança corporativa. Em 02 de março de 2005, a Companhia aderiu ao Nível II da Bovespa, sendo a primeira empresa de capital pulverizado a aderir a níveis de governança no Brasil. Desde então, a Eternit busca o aperfeiçoamento contínuo das melhores práticas de governança. No final de setembro, a Companhia incluiu em seu estatuto um artigo permitindo a conversão espontânea das ações preferenciais existentes em ações ordinárias, com o objetivo de incentivar seus acionistas a conversão, fato que possibilitará a empresa aderir ao Novo Mercado.

#### VII - RESPONSABILIDADE SOCIAL

A política de responsabilidade social da Companhia, abrange programas de valorização e aperfeiçoamento profissional, de saúde e segurança no ambiente de trabalho, de desenvolvimento e bem-estar dos colaboradores e seus familiares, de educação e melhoria da qualidade de vida das comunidades do entorno. Em 2005, em reconhecimento às práticas de responsabilidade social, a SAMA e a Eternit foram escolhidas como duas das melhores empresas na gestão de pessoas, de acordo com publicação do jornal "Valor Econômico". A SAMA também foi eleita entre as 150 melhores empresas para se trabalhar, segundo o "Guia Exame" da Editora Abril.

O programa Portas Abertas, que abrange todas as fábricas da Eternit, Precon Goiás e a mina da SAMA, recebeu mais de 5.000 pessoas em 2005, entre autoridades, investidores, entidades e empresários ligados ao mercado de capitais, órgãos de mineração, meio ambiente, universidades e outras entidades de ensino, além de pessoas da comunidade. O programa visa derrubar os mitos existentes em relação à sua principal matéria-prima, o amianto crisotila, através da realização de visitas às fábricas e à mina, e está em linha com a política de transparência da Eternit.

A Eternit continua sendo a empresa mais premiada pela mídia especializada em seu segmento, tendo recebido os seguintes prêmios em 2005: Ranking de Conceito e Imagem da Indústria, categoria: caixas d'água e telhas de fibrocimento - Revista Revenda, Troféu Ruy Ohtake; Prêmio PINI, categoria: caixas d'água e telhas de fibrocimento - Editora PINI; Melhor Produto do Ano, categoria: caixas d'água e telhas de fibrocimento - Revista Revenda e Mérito Lojista, categoria: cobertura de amianto crisotila - Confederação Nacional de Dirigentes Lojistas. Além disso, a SAMA também recebeu duas premiações de destaque: melhor mineradora de médio porte - Revista Brasil Mineral e prêmio desempenho do setor indústria na região Centro-Oeste - Revista Exame.

#### VIII - RESPONSABILIDADE AMBIENTAL

A política de gestão ambiental da Companhia segue rigorosos padrões de controle nos processos de extração e beneficiamento do amianto crisotila, na mineradora de Minaçu (GO), e nas cinco fábricas de telhas e caixas d'água nas regiões Sul, Sudeste, Centro-Oeste e Nordeste. Em 2005, a Eternit investiu volume significativo - R\$ 1 milhão - em um conjunto de programas que visaram à preservação do meio ambiente e à segurança do trabalhador e das comunidades onde estamos inseridos e que nos fornecem infra-estrutura, matéria-prima e capital social.

#### IX - RELACIONAMENTO COM AUDITORES INDEPENDENTES

Em atendimento a Instrução CVM 381/2003 informamos que a Eternit tem como política não contratar os Auditores Independentes em serviços de consultoria que possam gerar conflito de interesse. No decorrer do exercício de 2005 os nossos Auditores Independentes não tiveram nenhum outro contrato de serviços com esta Companhia e suas controladas.

#### X - PERSPECTIVAS

Após aderir ao nível II de Governança Corporativa da Bovespa, em maio/2005, a Eternit se prepara para fazer sua adesão ao Novo Mercado. Neste sentido alterou o seu Estatuto visando à conversão de saldo existente de ações Preferenciais em Ordinárias, pré-requisito para realização do objetivo.

O mercado mundial de amianto crisotila vem apresentando crescimento constante nos últimos anos, sendo que em 2005 o consumo cresceu na ordem de 6% e deverá continuar crescendo principalmente no Brasil e nos países asiáticos.

No mercado interno, os produtos acabados com amianto crisotila vêm apresentando crescimento acima da média das indústrias de materiais de construção. Em 2005 cresceu 8%; caso confirme o cenário que se apresenta em 2006 o crescimento será superior.

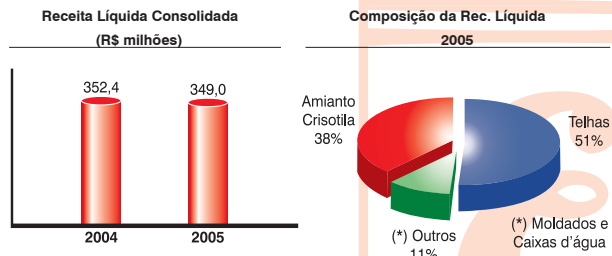
A Eternit vem apresentando crescimento substancial em seu volume de vendas de produtos acabados nos últimos dois anos e poderá manter sua performance em relação ao seu segmento e ao desempenho da economia.

A Eternit e sua controlada SAMA, bem como toda a cadeia produtiva do amianto crisotila, vêm realizando forte movimento junto à sociedade em geral, no sentido de transmitir informações e conhecimento sobre o uso controlado e responsável do amianto crisotila no país.

2004	2005	2004	2005
		■ Mercado Interno	■ Mercado Externo

**II - DESEMPENHO ECONÔMICO-FINANCEIRO****II.1 - Receita Líquida**

A receita líquida consolidada de 2005, no total de R\$ 349,0 milhões, permaneceu praticamente no mesmo nível de 2004, apesar das condições de mercado adversas durante todo o exercício. Observou-se uma modificação na composição da receita líquida com aumento da participação do segmento de telhas, passando de 46% em 2004 para 51% em 2005, em razão da queda de 11% no volume de amianto crisotila comercializado no mercado externo.

**II.2 - Lucro Bruto e Margem Bruta**

O lucro bruto consolidado de 2005, também, manteve-se no mesmo nível de 2004, atingindo R\$ 153,8 milhões, com margem bruta de 44%, idêntica à do ano anterior. Contribuíram para tal cenário o aumento de volume de vendas na Eternit que gerou ganho de escala e os aumentos de preço na Sama com um "mix" de maior valor agregado, minimizando assim o impacto da desvalorização da taxa do dólar.

**II.3 - EBIT e EBITDA**

O EBIT consolidado foi de R\$ 67,5 milhões, 14% inferior ao de 2004, pressionado principalmente pela evolução nas despesas com vendas, gerais e administrativas, que passaram de R\$ 75,7 milhões em 2004 para R\$ 86,3 milhões em 2005, com crescimento de 14%. Conseqüentemente, o EBITDA consolidado foi de R\$ 84,3 milhões, registrando uma queda de 10%.

Total Distribuído (a)		30.353		0,872 (*)	
Cotação Final em 30/12/2003 (b)		5.400 (*)		16,2%	
<b>"Dividend Yield" (a/b)</b>					
2005					
26/01/05 (***)	AGE	10/02/05	17.375	0,500 (*)	
23/02/05 (**)	RCA	10/03/05	6.255	0,180 (*)	
28/04/05	RCA	13/05/05	8.340	0,240 (*)	
11/07/05	RCA	25/07/05	7.298	0,210	
26/10/05	RCA	09/11/05	5.213	0,150	
<b>Total Distribuído (a)</b>		<b>44.481</b>		<b>1,280 (*)</b>	
Cotação Final em 30/12/2004 (b)		7.500 (*)		17,1%	
<b>"Dividend Yield" (a/b)</b>					
2006					
26/12/05	RCA	01/03/06	8.638	0,250	

(\*) Ajustado ao desdobramento de 1:5 ocorrido em 31/05/05.

(\*\*) Registrado contabilmente em dezembro do exercício social anterior.

(\*\*\*) Alienação parcial de participação societária da joint venture EterBras.

**III - INVESTIMENTOS**

Em 2005, os investimentos consolidados totalizaram R\$ 16,6 milhões, sendo R\$ 7,6 milhões nas fábricas Eternit e Precon Goiás e R\$ 9,0 milhões na controlada SAMA, concentrados em melhorias nas áreas de saúde, segurança e gestão ambiental, manutenção e ganhos de produtividade. Os investimentos mais significativos ocorreram na modernização do parque industrial e no aperfeiçoamento de processos.

**IV - VALOR ADICIONADO**

	2005	2004
<b>Distribuição do Valor Adicionado</b>	<b>182.179</b>	<b>173.832</b>
- Recursos humanos	56.738	51.261
- Tributos	71.569	77.193
- Remuneração de capital de terceiros	19.691	12.063
- Acionistas (Dividendos)	29.488	29.903
- Lucros retidos	4.693	3.412
	<b>100,00%</b>	<b>100,00%</b>

**V - AÇÕES E MERCADO DE CAPITAIS**

Com o intuito de aumentar a liquidez de suas ações e agregar valor aos acionistas, a Companhia realizou, em 31 de maio de 2005, o desdobramento das ações do capital social, na proporção de 1:5 (troca de 1 ação antiga por 5 ações novas) e, ao final do exercício o capital social era composto por 34.847.445 ações.

Nos últimos dois anos as ações ofereceram ao acionista um retorno de 53% (19% de valorização em Bolsa e 34% sob a forma de dividendos pagos), contra 43% do Índice Bovespa.

Em julho de 2005, a Companhia contratou a Agora Sênior Corretora de Títulos e Valores Mobiliários S.A. e a LatinFinance Advisory & Research S.A. para atuarem, respectivamente, como "formador de mercado" e "advisor". Além disso, a corretora Indusval S.A. C.TVM passou a atuar como "formador de mercado" autônomo das ações da Companhia, fato inédito no mercado de

visaram à preservação do meio ambiente e à segurança do trabalhador e das comunidades onde estamos inseridos e que nos fornecem infra-estrutura, matéria-prima e capital social.

**IX - RELACIONAMENTO COM AUDITORES INDEPENDENTES**

Em atendimento a Instrução CVM 381/2003 informamos que a Eternit tem como política não contratar os Auditores Independentes em serviços de consultoria que possam gerar conflito de interesse. No decorrer do exercício de 2005 os nossos Auditores Independentes não tiveram nenhum outro contrato de serviços com esta Companhia e suas controladas.

**X - PERSPECTIVAS**

Após aderir ao nível II de Governança Corporativa da BOVESPA, em maio/2005, a Eternit se prepara para fazer sua adesão ao Novo Mercado. Neste sentido alterou o seu Estatuto visando à conversão de saldo existente de ações Preferenciais em Ordinárias, pré-requisito para realização do objetivo.

O mercado mundial de amianto crisotila vem apresentando crescimento constante nos últimos anos, sendo que em 2005 o consumo cresceu na ordem de 6% e deverá continuar crescendo principalmente no Brasil e nos países asiáticos.

No mercado interno, os produtos acabados com amianto crisotila vêm apresentando crescimento acima da média das indústrias de materiais de construção. Em 2005 cresceu 8%; caso confirme o cenário que se apresenta em 2006 o crescimento será superior.

A Eternit vem apresentando crescimento substancial em seu volume de vendas de produtos acabados nos últimos dois anos e poderá manter sua performance em relação ao seu segmento e ao desempenho da economia.

A Eternit e sua controlada SAMA, bem como toda a cadeia produtiva do amianto crisotila, vêm realizando forte movimento junto à sociedade em geral, no sentido de transmitir informações e conhecimento sobre o uso controlado e responsável do amianto crisotila no país.

O Instituto Brasileiro do Crisotila que congrega toda a cadeia produtiva, trabalhadores e órgãos do governo, vem promovendo os diferenciais brasileiros como tipo de fibra de amianto utilizada e produtos, legislação, modernos processos de produção e equipamentos de proteção, que proporcionam segurança aos trabalhadores e usuários dos produtos.

Pesquisas recentes feitas no Brasil e no exterior, refletem a importância destes diferenciais e colocam o Brasil como referência para o mundo nesta atividade.

**XI - AGRADECIMENTOS**

Agradecemos aos nossos acionistas, clientes e fornecedores, pela confiança depositada e apoio a esta Administração e, em especial, aos nossos colaboradores, pelo empenho e comprometimento com os objetivos da Companhia em 2005.

São Paulo, 22 de fevereiro de 2006.

**A Administração**

**Balancos Patrimoniais Levantados em 31 de Dezembro de 2005 e de 2004**

(Em milhares de reais)

	Controladora		Consolidado			Controladora		Consolidado	
	2005	2004	2005	2004		2005	2004	2005	2004
<b>ATIVO</b>					<b>PASSIVO E PATRIMÔNIO LÍQUIDO</b>				
<b>CIRCULANTE</b>					<b>CIRCULANTE</b>				
Caixa e bancos	1.166	1.909	1.523	6.175	Fornecedores	12.994	5.286	14.294	11.007
Aplicações financeiras	37.827	28.197	57.491	37.342	Recebimentos antecipados de clientes	673	893	739	1.271
Contas a receber	27.169	22.907	55.421	77.312	Financiamentos	-	-	3.301	2.381
Dividendos a receber	8.094	-	-	-	Salários e encargos sociais	778	645	1.664	1.433
Estoques	23.987	21.860	50.627	42.839	Provisão para pessoal	4.899	2.864	8.122	6.190
Impostos a recuperar	3.259	13.907	5.088	15.103	Impostos e contribuições a recolher	4.638	5.182	9.401	15.392
Imposto de renda e contribuição social diferidos	-	-	1.679	2.007	Dividendos e juros sobre o capital próprio a pagar	8.176	6.655	8.176	6.655
Demais contas a receber	2.422	2.556	11.324	4.813	Demais contas a pagar	2.370	1.835	5.104	4.402
<b>Total do circulante</b>	<b>103.924</b>	<b>91.336</b>	<b>183.153</b>	<b>185.591</b>	<b>Total do circulante</b>	<b>34.528</b>	<b>23.360</b>	<b>50.801</b>	<b>48.731</b>
<b>REALIZÁVEL A LONGO PRAZO</b>					<b>EXIGÍVEL A LONGO PRAZO</b>				
Depósitos judiciais e incentivos fiscais	1.963	1.810	5.390	4.903	Provisão para benefícios futuros				
Impostos a recuperar	15.007	10.863	15.947	12.078	a empregados	20.339	15.265	30.078	27.506
Imposto de renda e contribuição social diferidos	-	-	6.575	5.263	Financiamentos	-	-	4.922	5.685
Precatórios a receber	2.445	2.571	2.445	2.571	Provisão para contingências e outros	1.298	1.298	2.724	2.804
Valores a receber sobre alienação de imóveis	2.306	2.737	2.339	2.770	<b>Total do exigível a longo prazo</b>	<b>21.637</b>	<b>16.563</b>	<b>37.724</b>	<b>35.995</b>
<b>Total do realizável a longo prazo</b>	<b>21.721</b>	<b>17.981</b>	<b>32.696</b>	<b>27.585</b>	<b>PARTICIPAÇÃO DE ACIONISTAS MINORITÁRIOS</b>	-	-	5	5
<b>PERMANENTE</b>					<b>PATRIMÔNIO LÍQUIDO</b>				
Investimentos	109.562	123.364	17.097	25.376	Capital social	201.025	218.400	201.025	218.400
Imobilizado	48.858	48.857	82.463	87.575	Reserva de capital	1.955	1.955	1.955	1.955
Diferido	1.239	1.352	2.260	1.571	Ações em tesouraria	(1.688)	(542)	(1.688)	(542)
<b>Total do permanente</b>	<b>159.659</b>	<b>173.573</b>	<b>101.820</b>	<b>114.522</b>	Reservas de lucros	27.847	23.154	27.847	23.154
<b>TOTAL DO ATIVO</b>	<b>285.304</b>	<b>282.890</b>	<b>317.669</b>	<b>327.698</b>	<b>Total do patrimônio líquido</b>	<b>229.139</b>	<b>242.967</b>	<b>229.139</b>	<b>242.967</b>
					<b>TOTAL DO PASSIVO E PATRIMÔNIO LÍQUIDO</b>	<b>285.304</b>	<b>282.890</b>	<b>317.669</b>	<b>327.698</b>

As notas explicativas são parte integrante das demonstrações financeiras.

O Relatório da Administração e as Demonstrações Contábeis completas, com o parecer dos Auditores Independentes, estão publicados na íntegra no Diário Oficial do Estado de São Paulo e no jornal Valor Econômico, de 07/03/2006.

Também se encontram disponíveis para consulta e download no site: [www.eternit.com.br](http://www.eternit.com.br)

**Demonstrações do Resultado para os Exercícios findos em 31 de dezembro de 2005 e de 2004**

(Em milhares de reais, exceto o lucro líquido por ação)

	Controladora		Consolidado	
	2005	2004	2005	2004
<b>RECEITA BRUTA DAS VENDAS</b>	<b>243.694</b>	<b>208.182</b>	<b>434.571</b>	<b>432.976</b>
DEDUÇÕES DE VENDAS	(53.711)	(45.405)	(85.545)	(80.605)
<b>RECEITA LÍQUIDA DAS VENDAS</b>	<b>189.983</b>	<b>162.777</b>	<b>349.026</b>	<b>352.371</b>
<b>CUSTO DOS PRODUTOS VENDIDOS</b>	<b>(139.753)</b>	<b>(122.231)</b>	<b>(195.215)</b>	<b>(198.285)</b>
<b>LUCRO BRUTO</b>	<b>50.230</b>	<b>40.546</b>	<b>153.811</b>	<b>154.086</b>
<b>RECEITAS (DESPESAS) OPERACIONAIS</b>				
Com vendas	(19.856)	(17.089)	(47.044)	(39.557)
Gerais e administrativas	(17.311)	(10.574)	(35.615)	(33.879)
Honorários da Administração	(2.955)	(1.672)	(3.635)	(2.244)
Despesas financeiras	(2.325)	(2.717)	(22.878)	(16.984)
Receitas financeiras	10.479	4.192	19.281	13.184
Juros sobre o capital próprio	(1.747)	7.785	(8.638)	-
Amortização de ágio sobre investimentos	(8.279)	(8.279)	(8.279)	(8.279)
Outras despesas operacionais, líquidas	(11.233)	(12.579)	(10.983)	(12.040)
Resultado da equivalência patrimonial	37.808	43.068	-	-
<b>Total</b>	<b>(15.419)</b>	<b>2.135</b>	<b>(117.791)</b>	<b>(99.799)</b>
<b>LUCRO OPERACIONAL</b>	<b>34.811</b>	<b>42.681</b>	<b>36.200</b>	<b>54.287</b>
<b>RESULTADOS NÃO OPERACIONAIS</b>				
Resultado na baixa de bens do ativo permanente	10	221	5.075	(31)
<b>LUCRO ANTES DA CONTRIBUIÇÃO SOCIAL E DO IMPOSTO DE RENDA</b>	<b>34.821</b>	<b>42.902</b>	<b>41.095</b>	<b>54.256</b>
Contribuição social	(224)	(92)	(3.792)	(5.269)
Imposto de renda	(2.163)	(1.710)	(11.760)	(15.672)
<b>LUCRO ANTES DA REVER SÃO DOS JUROS SOBRE O CAPITAL PRÓPRIO</b>	<b>32.434</b>	<b>41.100</b>	<b>25.543</b>	<b>33.315</b>
Reversão - juros sobre o capital próprio	1.747	(7.785)	8.638	-
<b>LUCRO LÍQUIDO DO EXERCÍCIO</b>	<b>34.181</b>	<b>33.315</b>	<b>34.181</b>	<b>33.315</b>
<b>LUCRO LÍQUIDO POR AÇÃO (EM 2004 ANTES DO DESDOBRAMENTO) DO CAPITAL SOCIAL NO FIM DO EXERCÍCIO - R\$</b>	<b>0,99</b>	<b>4,79</b>		
<b>NÚMERO DE AÇÕES, EXCETO TESOURARIA (UNIDADE)</b>	<b>34.550.445</b>	<b>6.950.089</b>		

As notas explicativas são parte integrante das demonstrações financeiras.

**Contador**

Gilberto Cominato - CRC-TC 1SP188839/O-0

imposto de renda e contribuição social diferidos	-	-	6.575	5.263
Precatórios a receber	2.445	2.571	2.445	2.571
Valores a receber sobre alienação de imóveis	2.306	2.737	2.339	2.770
<b>Total do realizável a longo prazo</b>	<b>21.721</b>	<b>17.981</b>	<b>32.696</b>	<b>27.585</b>
<b>PERMANENTE</b>				
Investimentos	109.562	123.364	17.097	25.376
Imobilizado	48.858	48.857	82.463	87.575
Diferido	1.239	1.352	2.260	1.571
<b>Total do permanente</b>	<b>159.659</b>	<b>173.573</b>	<b>101.820</b>	<b>114.522</b>
<b>TOTAL DO ATIVO</b>	<b>285.304</b>	<b>282.890</b>	<b>317.669</b>	<b>327.698</b>

As notas explicativas são parte integrante das demonstrações financeiras.

Provisão para contingências e outros	1.298	1.298	2.724	2.804
<b>Total do exigível a longo prazo</b>	<b>21.637</b>	<b>16.563</b>	<b>37.724</b>	<b>35.995</b>
<b>PARTICIPAÇÃO DE ACIONISTAS MINORITÁRIOS</b>	<b>-</b>	<b>-</b>	<b>5</b>	<b>5</b>
<b>PATRIMÔNIO LÍQUIDO</b>				
Capital social	201.025	218.400	201.025	218.400
Reserva de capital	1.955	1.955	1.955	1.955
Ações em tesouraria	(1.688)	(542)	(1.688)	(542)
Reservas de lucros	27.847	23.154	27.847	23.154
<b>Total do patrimônio líquido</b>	<b>229.139</b>	<b>242.967</b>	<b>229.139</b>	<b>242.967</b>
<b>TOTAL DO PASSIVO E PATRIMÔNIO LÍQUIDO</b>	<b>285.304</b>	<b>282.890</b>	<b>317.669</b>	<b>327.698</b>

O Relatório da Administração e as Demonstrações Contábeis completas, com o parecer dos Auditores Independentes, estão publicados na íntegra no Diário Oficial do Estado de São Paulo e no jornal Valor Econômico, de 07/03/2006. Também se encontram disponíveis para consulta e download no site: [www.eternit.com.br](http://www.eternit.com.br)

<b>RESULTADOS NÃO OPERACIONAIS</b>				
Resultado na baixa de bens do ativo permanente	10	221	5.075	(31)
<b>LUCRO ANTES DA CONTRIBUIÇÃO SOCIAL E DO IMPOSTO DE RENDA</b>	<b>34.821</b>	<b>42.902</b>	<b>41.095</b>	<b>54.256</b>
Contribuição social	(224)	(92)	(3.792)	(5.269)
Imposto de renda	(2.163)	(1.710)	(11.760)	(15.672)
<b>LUCRO ANTES DA REVER SÃO DOS JUROS SOBRE O CAPITAL PRÓPRIO</b>	<b>32.434</b>	<b>41.100</b>	<b>25.543</b>	<b>33.315</b>
Reversão - juros sobre o capital próprio	1.747	(7.785)	8.638	-
<b>LUCRO LÍQUIDO DO EXERCÍCIO</b>	<b>34.181</b>	<b>33.315</b>	<b>34.181</b>	<b>33.315</b>
<b>LUCRO LÍQUIDO POR AÇÃO (EM 2004 ANTES DO DESDOBRAMENTO) DO CAPITAL SOCIAL NO FIM DO EXERCÍCIO - R\$</b>	<b>0,99</b>	<b>4,79</b>		
<b>NÚMERO DE AÇÕES, EXCETO TESOURARIA (UNIDADE)</b>	<b>34.550.445</b>	<b>6.950.089</b>		

As notas explicativas são parte integrante das demonstrações financeiras.

**Contador**

Gilberto Cominato - CRC-TC 1SP188839/O-0